

Püügiandmete esitamine läbi PERK rakenduse

Ott Aid

Maaeluministerium

Paberpäevikul andmete esitamisele on olemas alternatiiv

esikaanele kantud andmete järgi. Kaluri nimi peab olema sama, mis on kalapüügiloal, mille alusel püük toimub.

- Püügipäevikulehe lahtirisse 1 "Püügile" kantakse püügivahendi püügile asetamise kuupäev. Püügile asetamise kuupäev märgitakse kaldal pärast püügivahendi püügile asetamist.
- Püügipäevikulehe lahtirid 2-6 täidetakse enne püügivahendi nõudmist, teised lahtirid vahetult enne kala maaletoomist, ümberlaadimist või võõrandamist, va. lahter 4, olenevalt sellest, milline neist tegevustest toimub esimesena. Ümberlaadimine käesoleva määruse tähenduses on kala laadimine ühelt laevalt või paadilt teisele ilma vahepealse maale lossimiseta.
- Lahtirisse 3 "Püügikoht" märgitakse:
 - merel liias 3 toodud kaardil näidatud väike püügruut külje pikkusega 10 minutit;
 - siseveekogul veekogu nimetus.
- Kalasaak märgitakse püügipäevikulehe lahtiritesse 7-13 kilogrammides kalaligiti püügivahendi tüüpi, lõike, lihte ja meriforelli puhul lisatakse ka püütud isendite arv. Veetaimede koguja märgib kogutud veetaimede liigi ja koguse.
- Püügivahendi tüüp märgitakse püügipäevikulehe lahtirisse 5, kasutades järgmist koodi:
 - 1 kasimõrd;
 - 2 aaveemõrd suu kõrgusega 3m ja üle selle;
 - 3 ääremõrd suu kõrgusega 1 kuni 3m;
 - 4 ääremõrd suu kõrgusega kuni 1m;
 - 5 jättaista mõrd;
 - 6 rüvimõrd;
 - 7 1 silmutorbik;
 - 7 2 silmutõrd;
 - 8 1 nakkevõrk silmasuurusega alla 48mm;
 - 8 2 nakkevõrk silmasuurusega 48-72mm;
 - 8 3 nakkevõrk silmasuurusega 73-120mm;
 - 8 4 nakkevõrk silmasuurusega üle 120mm.
- Lõike 6 punktides 16 ja 17 nimetatud püügivahendite puhul kantakse püügipäevikulehe lahtirisse 6 konksude arv.
- Püügipäevikulehe osasse "Kokku" kantakse päevikulehe täitmiseel või aruandeperioodi lõppedes summeeritud saak liigiti püügivahendite, püügikohtade ja lossimisviiside kaupa. Lahtirisse "Nõudmine" kantakse püügivahendi nõudmise arv. Nõudmine käesoleva määruse tähenduses on kala püügivahendist väljavõtmine.
- Andmete esitaja märgib andmete esitamise kuupäevaks püügipäevikulehe postiautusele edastamise või loa andja üleandmise kuupäeva.
- Rannapüügipäeviku täidetud originaalileht esitatakse või saadetakse tähtselt kalapüügiloaandjale igas kuu kohta hiljemalt aruandekuule järgneva kuu viiendaks päevaks.
- Püügipäevikuleht edastatakse loa kehtivuse ajal ka juhul, kui aruandekuule jooksul püügi ei käidud või püügi käies saaki ei saadud.
- Päevikulehe kanded peavad olema loetavad ja kustutatamatud.
- Püügipäevik peab püügi kaasas olema.
- Andmete esitaja kinnitab päevikulehe kantud andmete õigsust oma allkirjaga.

14) 10 põhjanoot ehk mutnik;

15) 11 muu veenoot;

16) 12 õngejada;

17) 13 mail;

18) 14 aganku tragi;

19) 15 muud püügivahendit.

Loa omanik: _____ Nimi (arviti või ees- ja perekonnanime) _____ 0217185
 Kalur: _____ Ees- ja perekonnanime _____

Aruandekuule _____ aasta 20 _____

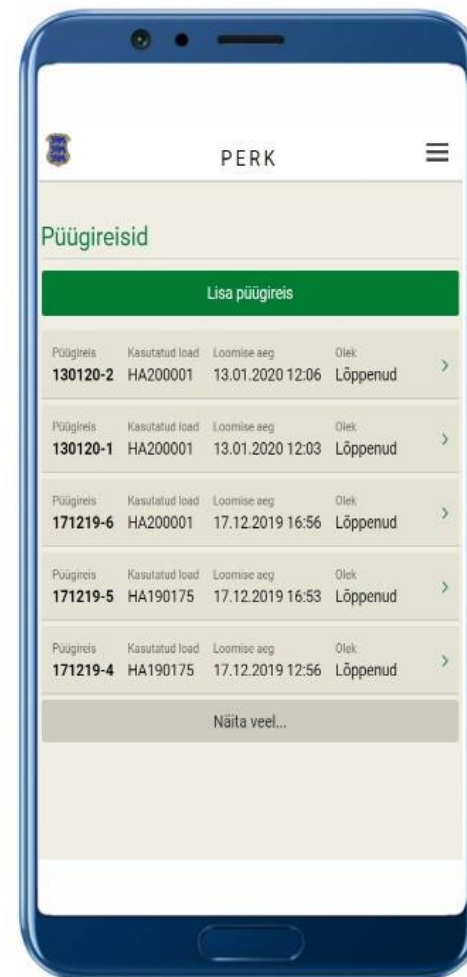
Loa väljaandja: _____

Kalapüügiluba: _____

Kuupäev		Püügikoht	Lossimis-koht	Püümis		Kalakogused liikide kaupa						
Püügile	Nõudmine			Liik	Arv	7	8	9	10	11	12	13
1	2	3	4	5	6	7	8	9	10	11	12	13
KOKKU: Püügikoht Lossimis-koht Kalakogused liikide, püügivahendite ja püügikohtade kaupa												

Täidab aruande esitaja: _____
 Esitamise kuupäev _____
 Esitaja ees- ja perekonnanime _____
 Allkirj _____

Vastu võtnud (vastuvõtmise kuupäev ja vastuvõtja allkiri): _____





Toiduohutuse nõukojas arutati aasta eesmäärke ja tegevusi

Maaeluministeeriumis toimus teisipäeval toiduohutuse nõukoja kohtumine, kus peamise teemana arutati mitmeaastase riikliku kontrollikava 2020. a rakenduskava. Sel aastal pööratakse enam tähelepanu ennetustööle ning pettuste avastamisele.

Sigade Aafrika katk

Teavet Eestit ohustavast seakatkest, selle levimisest ja vältimisest saab veebilehelt seakatk.ee.

ABI

Toidumärgistusest tarbijale

Mida peaksid teadma toidu märgistusest? Vaata lähemalt Toidumargistus.ee »



Otsetoetused 2015–2020

Otsetoetuste peamine sihtgrupp on aktiivsed põllumajandustootjad ja raskustes sektorid. Loe lähemalt »



10.02.2020 - 14:20

Välja kuulutatud Lõuna-Eesti ja Liidu teaduskoostööprojekti SusCrop teine projektikonferents

07.02.2020 - 14:20

Messil Tour on avatud. Statakse Eesti toiduteed

07.02.2020 - 14:20

Valmis toiduvalmistamise juhend

04.02.2020 - 14:20

Algas talude registreerimine avatud talude päevale

Otseviited

- › Kalapüügi meetodid
- › Sektoriülevaldused
- › Kliendiportaal
- › PERK: rakendus kaluritele
- › Tööle või praktikale
- › Dokumentideregister

PERK ehk püügiandmete esitamise rakendus kaluritele

- PERK ehk püügiandmete esitamise rakendus kaluritele pakub kutselistele ranna- ja sisevete kaluritele mugavat võimalust esitada kohustuslikke kalapüügiandmeid elektrooniliselt
- Paberpäeviku kaasas kandmise ja täitmise kohustus kaob elektroonsele andmeedastusele üle minnes.
- PERKi arendades pööratud tähelepanu kasutajamugavusele, et kaluril oleks andmeid lihtne sisestada ka ekstreemsetes tingimustes.

Miks kasutada?

- **Mitu teenust ühes keskkonnas** – kohustuslikud andmed saab esitada korraga kolmele asutusele, Keskkonnainspeksioonile (KKI), Veterinaar- ja Toiduametile (VTA) ja Politsei- ja Piirivalveametile (PPA).
- **Selge keel ja ülesehitus** – teenus on saadaval nii eesti, vene kui ka inglise keeles. Rakenduse ülesehitus lähtub püügist tulenevatest tegevustest.
- **Lihtsam ja mugavam andmeesitus** – kalur ei pea enam püügipäeviku lehti posti teel saatma, neid ise sisestama registrisse või füüsiliselt maakonnakeskusesse viima. Säästetud aega ja raha saab loa omanik suunata oma äritegevusse.
- **Kindlustunne** – rakendus näitab kasutajale, millised sõnumid on asutusse kohale jõudnud ehk kui riik on andmed kätte saanud, ei pea kalur enam nende pärast muretsema.
- **Kasutajasõbralik kasutajaliides** – rakendus on kujundatud nii, et eksimise võimalus oleks minimaalne.
- **Ühilduvus paljude seadmetega** – kasutajal on võimalik valida, millises seadmes ta soovib rakendust kasutada (soovituslik on kasutada nutiseadet, sest kasutajamugavus on oluliselt parem kui näiteks sülearvutis).

Kolme ametkonnaga suhtlus läbi elektroonilise püügipäeviku



Peipsi, Pihkva ja Lämmijärvel edastab PERK püügireisi andmed ka PPA-le ja KKI-le. Mis tähendab:

- Kaob ära vajadus eraldi piiriveekogule minek ja maha tulek registreerida.
- Kaob ära vajadus teha eraldi eelteade saabumise aja ja saagi koosseisu osas KKI-le.
- Teadete jõudmisel sihtkohta saab kalur selle kohta ka kinnituse ja ta ei pea muretsema kas andmed kohale jõudsid.

Eelteated Läänemeresel automaatselt läbi rakenduse



- Eelteate esitamise kohustusega püügil (püük põhjanoodaga ja kastmõrraga ning kalalaevaga, mille pikkus on 10 ja enam meetrit) saad selle teha mugavalt rakenduse sees püügireisi vormistamisel.

Kuidas saada PERKi kasutajaõigust?

- PERKi kasutajaõiguse saamiseks peab ettevõtja täitma kalapüügiga seotud andmete elektroonilise esitamise taotluse ning määrama kasutajad, kellel on õigus ettevõtte nimel andmeid esitada.
- Andmete esitamiseks volitatud töötaja lahkumisel ettevõttest tuleb Veterinaar- ja Toiduametile esitada taotlus tema kasutajaõiguse lõpetamiseks ning määrata uus kasutaja (meilitsi aadressil perk@agri.ee).
- Paberil taotlused tuleb viia Veterinaar- ja Toiduameti kalapüügikorralduse büroo piirkondlikku keskusesse.
- Digitaalselt allkirjastatud taotlused (taotluse vorm on leitav MEM ja VTA kodulehel) võib saata ka meilitsi aadressile perk@agri.ee.

Mugava kasutusele võtu aluseks on eelseadistamine vastavalt enda vajadustele:

- Määra oma lossimiskohad
- Kalaliigid
- Laevad mida kasutad
- Kaaslased – (kui püüad piiriveekogudel)
- Püügiruudud, mida kasutad tavapäraselt

Minu seaded

Minu sadamad

Minu laevad



Minu kaaslased

Minu kalaliigid

Minu ettevõtted

Minu püügiruudud

Püünise püügile viimiseks või nõudmiseks lisa uus püügireis

PERK

Püügireisid

Lisa püügireis

Püügireis	Kasutatud load	Loomise aeg	Olek	
030320-3	HA200001	03.03.2020 10:23	Lõppenud	>
030320-2	HA200001	03.03.2020 10:22	Lõppenud	>
030320-1	HA200001	03.03.2020 10:21	Lõppenud	>
130120-2	HA200001	13.01.2020 12:06	Lõppenud	>
130120-1	HA200001	13.01.2020 12:03	Lõppenud	>

Näita veel...

PERK

LISA UUS PÜÜGIREIS

Sadamast väljumine

Väljumise aeg:
05.03.2020 16:49

Sadam:
Kakumäe Sadam

Transpordi liik:
Laev

Laev:
VLA-075

Kaaslased piiriveekogul:
+ Lisa uus kaaslane

Salvesta

Katkesta



PERK



PÜÜGIREIS 050320-1

Tegevused püügivahenditega

Nõudmised:

[+Lisa nõudmine](#)

Püügile asetamised:

[+Lisa uus püügivahend](#)[Salvesta](#)[Katkesta](#)

Aseta uus vahend püügile



Loa number: HA200001

Püügivahendi liik: Nakke- või raamvõrk

Silmasuurus: 70–89 mm

Vees olevad vahendid: 5

Koordinaadid: Kasuta asukoha andmeid seadmest

N	59	26	27.61
E	24	44	48.68

Püügikoht: 93 (48H6)

[Katkesta](#)[Ok](#)

test PERK

PÜÜGIREIS 050320-1

Saabumise eelteade

Püütud saak:

Tagasiheide:

[+Lisa kalakogused](#)

Eeldatav saabumise aeg: 05.03.2020  17 ▾ 04 ▾

Sadam, kuhu saabutakse: Kakumäe Sadam ▾ [+Lisa uus sadam](#)

Lisamärkused:

[Salvesta](#)

[Katkesta](#)

- Juhul kui toimub vaid püüniste püügile viimine, salvesta saabumise eelteade ja lossimine ilma, et sisestaksid püütud kalakogused ja sellega oled oma püügireisi lõpule viinud.

Lisa nõudmine



Vali püügile asetatud püügivahend:

Püünise Id	Luba	Püügile	Püünise liik	Püügil
050320-1-1	HA200001	05.03	Nakke- või raamvõrk (26)	5

Püügikoht
93 (48H6)

Püünise Id	Luba	Püügile	Püünise liik	Püügil
030320-3-1	HA200001	03.03	Ääremõrd suu kõrgusega 1-3 m (3)	1

Püügikoht
43 (47H7)

Katkesta

- Kui püügi reisi osa on nõudmine, vali püügile seatud vahendite hulgast, mida soovid nõuda ja liigu edasi saake sisestama.
- PERK võimaldab ühe püügi reisi jooksul püüniseid nii nõuda kui ka püügile viia või siis peale nõudmist kohe sama püügivahendi püügile asetada (jätta püügile)

Lisa kalakogused liikide kaupa

Nõutud püügivahend:

Püünise Id	Luba	Püügile	Nõudmine
050320-1-1	HA200001	05.03	05.03
Püünise liik	Püügil	Püügikoht	
Nakke- või raamvõrk (26)	5	93 (48H6)	

Saaki saadi

Saaki ei saadud

Püütud saak:

-Vali-
-Vali-
Ahven
Lõhi
Merisiig
Meriforell

deklareeri tagasiheide

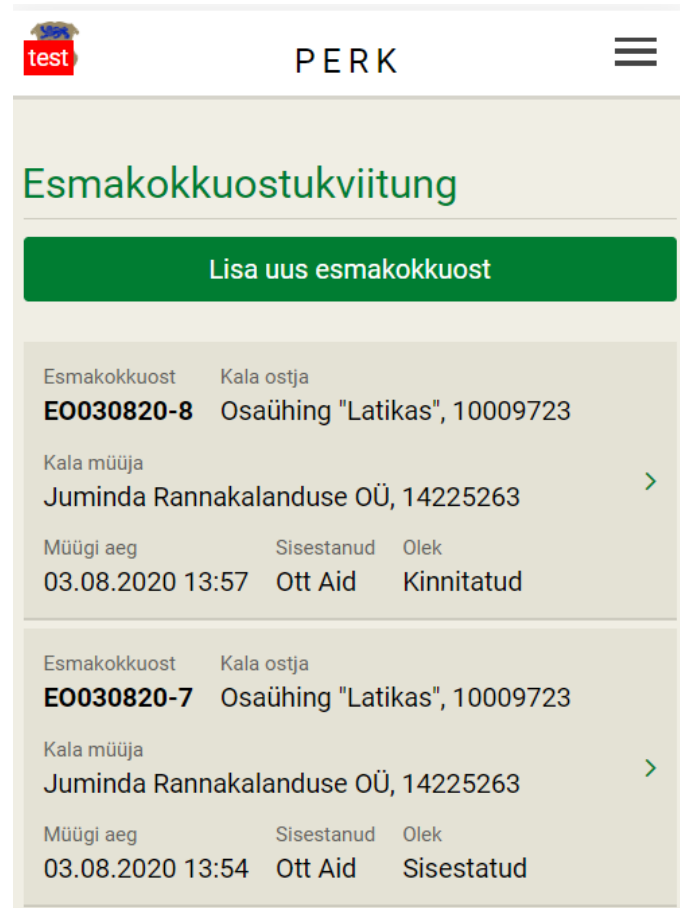
+ Lisa uus saak

Ok

Katkesta

- Vali nõutava püügivahendi juures eelseadistatud saakide hulgast mugavalt püütud kala liik
- Sisesta iga liigi juurde kala kogused

Esmakokkuostu vormistamine



test PERK

Esmakokkuostukviitung

Lisa uus esmakokkuost

Esmakokkuost Kala ostja
EO030820-8 Osühing "Latikas", 10009723

Kala müüja
Juminda Rannakalanduse OÜ, 14225263 >

Müügi aeg Sisestanud Olek
03.08.2020 13:57 Ott Aid Kinnitatud

Esmakokkuost Kala ostja
EO030820-7 Osühing "Latikas", 10009723

Kala müüja
Juminda Rannakalanduse OÜ, 14225263 >

Müügi aeg Sisestanud Olek
03.08.2020 13:54 Ott Aid Sisestatud

- Mugav ja kiire esmakokkuost.
- Puuduseks on see, et saame osta ainult PERK reise läbi rakenduse.
- Võimalik 100% paberivaba asjaajamine – ka kalur kes müüb näeb peale tehingut müüki enda rakenduses.

test PERK

Esmakokkuost

ÜLDANDMED

Kala ostja:

-Vali-

Kala müüja:

Juminda Rannakalanduse OÜ

+Lisa uus ettevõte

Müüja esindaja(d):

OSTETAVAD KALAD

Ostetav saak:

+Lisa ostetav saak

Kokku km-ta:

0.00€

Käibemaks 20%:

Jah, arvesta käibemaksu (0.00€)

Käibemaks 20%:

Jah, arvesta käibemaksu (0.00€)

Summa kokku:

0.00€

TEHINGU TINGIMUSED

Tasutud:

Sularahas

Ülekandega

Müügi aeg:

03.08.2020

14 31

Müügi koht:

-Vali-

+Lisa uus esmakokkuostukoht

Salvesta ja edasta müüjale

Salvesta

- Esmakokkuostu vormistamisel tuleb peale “lisa ostetav saak” vajutamist märkida üleandmise või püügireisi nr.
- Rakendus leiab automaatselt vajaliku reisi ja kuvab selle andmed.
- Vastavalt tegelikule tehingule saab muuta kalakoguseid (nt. kogu kala ei müüdnud)

Lisa ostetav saak
✕

Sisesta püügireisi või üleandmise nr.:

Edasi

Katkesta

Lisa ostetav saak
✕

Vali lossitud saak:

Püünise Id	Luba	Püügile	Nõudmine
030820-1-1	HA200001	12.06	03.08

Püünise liik Püügil
 Ääremõrd suu kõrgusega 1-3 m (3) 1 >

Püügikoht	Saak (=)
93 (48H6)	Ahven 21.0 kg

Katkesta

Lossitud saak:

Püügireis	Püünise Id	Luba
030820-1	030820-1-1	HA200001

Püügile Nõudmine
12.06 **03.08**

Püünise liik Püügil
 Ääremõrd suu kõrgusega 1-3 m (3) 1

Püügikoht Saak (=)
 93 (48H6) Ahven 21.0 kg

Ostetav saak:

Ahven
▼

-Vali suuruskat.-
▼

Värske
▼

Terve
▼

Inimtarbimiseks
▼

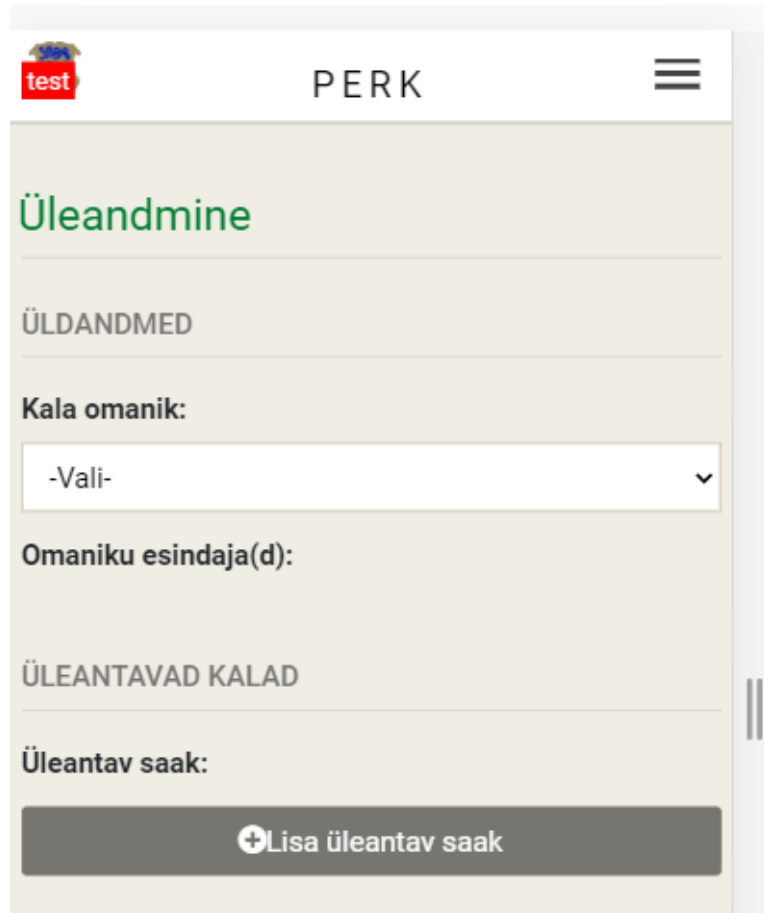
kg

€/kg

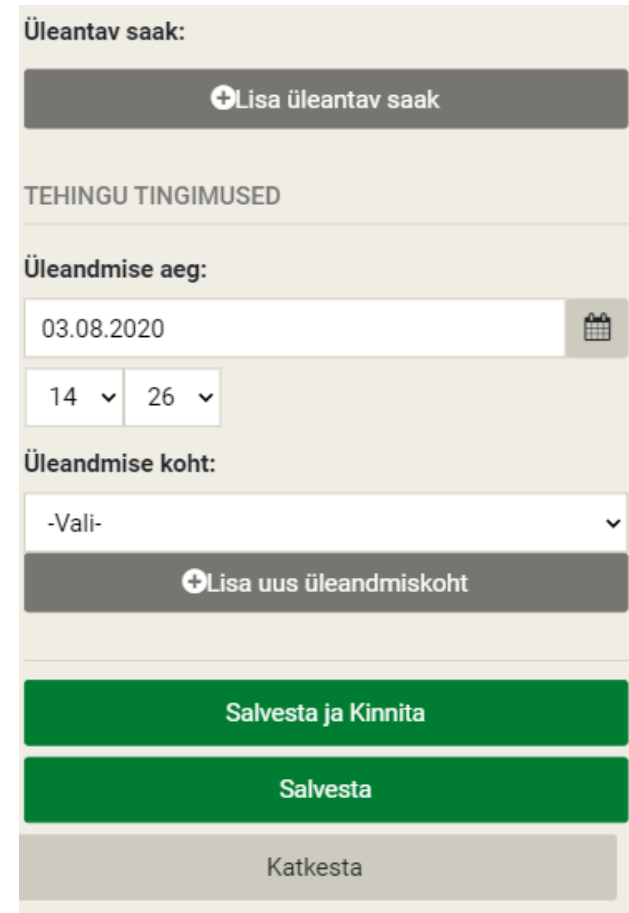
Salvesta

Katkesta

Üleandmine – samuti mugavalt läbi PERK-i



The screenshot shows the main menu of the PERK application. At the top left is a logo with the word "test" in a red box. The title "PERK" is centered at the top. Below the title is the heading "Üleandmine" in green. Underneath are several menu items: "ÜLDANDMED", "Kala omanik:" with a dropdown menu showing "-Vali-", "Omaniku esindaja(d):", "ÜLEANTAVAD KALAD", and "Üleantav saak:" with a button "+Lisa üleantav saak".



The screenshot shows the details form for a fish transfer. It includes the following fields and buttons: "Üleantav saak:" with a button "+Lisa üleantav saak"; "TEHINGU TINGIMUSED" section; "Üleandmise aeg:" with a date field containing "03.08.2020" and a calendar icon, and two dropdown menus for "14" and "26"; "Üleandmise koht:" with a dropdown menu showing "-Vali-" and a button "+Lisa uus üleandmiskoht"; "Salvesta ja Kinnita" (Save and Confirm) button; "Salvesta" (Save) button; and "Katkesta" (Cancel) button.

- Tänan tähelepanu eest