



MAAELUMINISTEERIUM

Püügiandmete esitamise rakendus kaluritele ehk PERK

Keno Kaasiksoo

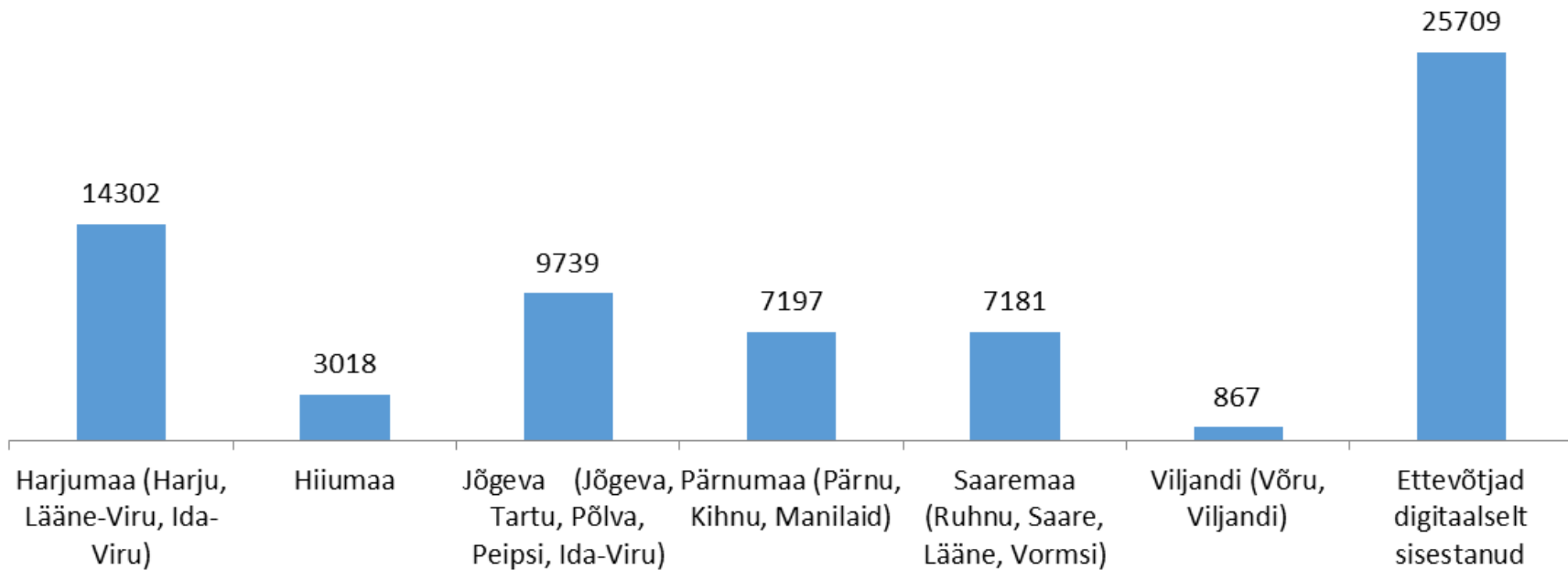
Maaeluministerium

keno.kaasiksoo@agri.ee

Telefon: 625 6513



Kalanduse infosüsteemi sisestatud dokumentide arv 2016 aastal kokku





Infograafik: Seakatku tõrjumiseks metsast tuleb järgida bioohutusnõudeid

Sigade Aafrika katku tõrjumiseks metsast tuleb vähendada viiruse looduslikku kontsentratsiooni keskkonnas. Bioohutusnõuded seakatku tõhusamaks tõrjumiseks võtab kokku Maaeluministeeriumi ja Eesti Jahimeeste Seltsi eestvedamisel valminud infograafik.

- 27.01.2017 - 12:46
Kolmas üle-eestiine avatud talude päev toimub 23. juulil
- 26.01.2017 - 12:27
Põllumajandusametis arutati taimekaitse kasutatavate hormonaalsüsteemi häirivate ainete määrust
- 26.01.2017 - 10:59
Piimatööstuse efektiivsus langeb toodangu väärtuse vähenemise tõttu
- 25.01.2017 - 14:07
Uuring: Hobumajandusel on Eestis väga suur potentsiaal

Sigade Aafrika katk

Teavet Eestit ohustavast seakatkest, selle levimisest ja vältimisest saab veebilehelt seakatk.ee.

NBI

Kõik

Sigade Aafrika katk

Teavet Eestis leviva ohtliku loomataudi tunnustest, levikust ning vältimisest saab veebilehelt seakatk.ee »



Venemaa sanktsioonid EL toidukaupadele

Kõige olulisem on kaitsta ettevõtjate pikaajalisi investeeringuid lühiajalise kriisi vastu ning leida Eesti toidutoodangule uued turud. Loe lähemalt »



Otseviited

- > Kalapüügiandmed
- > Põllumajandussektori ülevaated
- > Väliskaubandusstatistika
- > Kliendiportaal
- > PERK: rakendus kaluritele
- > Tööle või praktikale
- > Dokumentidregister
- > Teabenõue

PERK kasutajad

Kuidas saada PERKi kasutajaõigust?

- ◆ PERKi kasutajaõiguse saamiseks peab ettevõtja täitma kalapüügiga seotud andmete elektroonilise esitamise taotluse ning määrama kasutajad, kellel on õigus ettevõtte nimel andmeid esitada.
- ◆ Andmete esitamiseks volitatud töötaja lahkumisel ettevõttest tuleb Maaeluministeeriumile esitada taotlus tema kasutajaõiguse lõpetamiseks ning määrata uus kasutaja (meilitsi aadressil perk@agri.ee).
- ◆ Paberil taotlused võib viia meie maakonnakeskustesse.
- ◆ Digitaalselt allkirjastatud taotlused võib saata ka meilitsi aadressil perk@agri.ee.



Andmete elektroonilise esitamise taotlus
(9.38 KB, ODT)

PERK paigaldamine



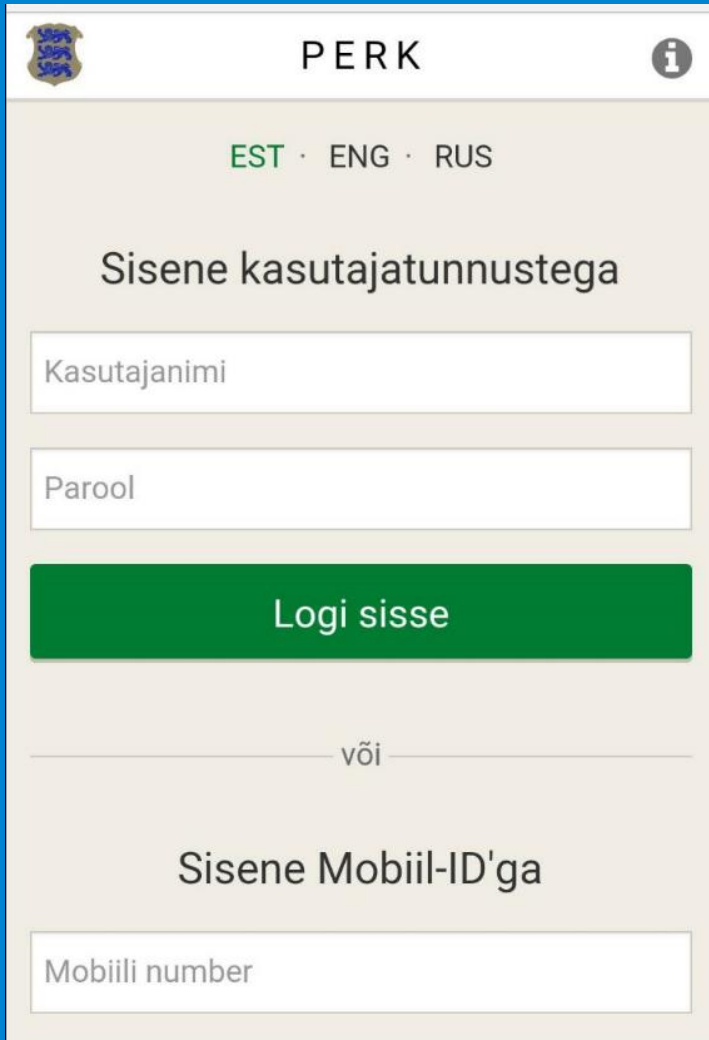
Rakenduse paigaldamine

- ◆ Androidi operatsioonisüsteemi kasutavate nutiseadmete omanikud saavad rakenduse alla laadida Google Play poest või <https://play.google.com/store> ↗
- ◆ iOS operatsioonisüsteemi kasutajad saavad rakenduse alla laadida vastavalt juhendile või kasutada veebiaadressi <https://perk.agri.ee> ↗
- ◆ Windows Phone'i operatsioonisüsteemi Metro kasutajad saavad rakenduse alla laadida vastavalt juhendile või kasutada veebiaadressi <https://perk.agri.ee> ↗

Materjalid

- › Paigaldusjuhend iOSi kasutajale (253.3 KB, PDF)

PERK



The screenshot shows the PERK mobile application interface. At the top left is the Estonian coat of arms, and at the top right is an information icon. Below the header, there are language options: EST · ENG · RUS. The main heading is "Sisene kasutajatunnustega". There are two input fields: "Kasutajanimi" (Username) and "Parool" (Password). A green button labeled "Logi sisse" (Log in) is positioned below the password field. A horizontal line with the word "või" (or) in the center separates the login section from the "Sisene Mobiil-ID'ga" (Log in with Mobile ID) section. This section has a single input field labeled "Mobiili number" (Mobile number).

- esitada kohustuslikke kalapüügiandmeid eesti-, vene- või inglise keeles;

PERK



- **korduvad andmeväljad saab kalur eelnevalt oma seadete alt ära täita ega pea neid igal korral uuesti sisestama;**

PERK põhimenüü

Heino Laine ×

Püügreisid

Transpordidokumendid

Üleandmised

Esmakokkuostud

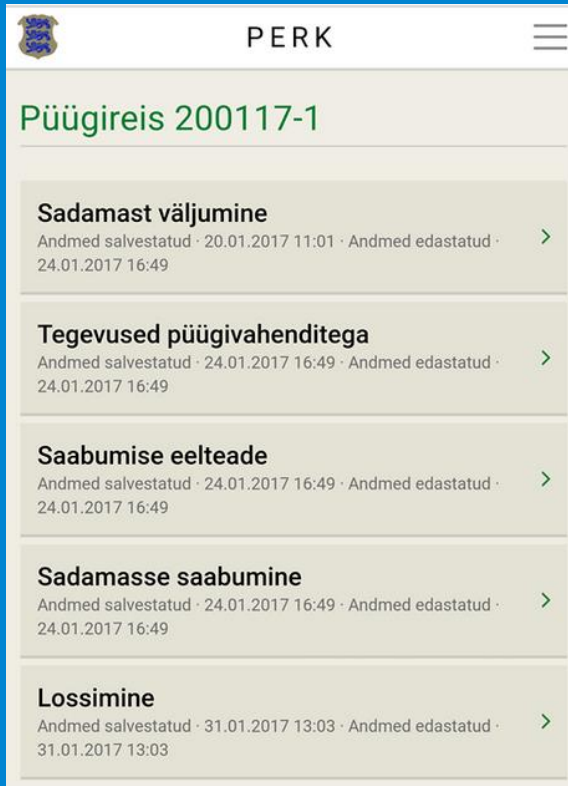
Load

Seaded

[Logi välja](#)

Maaeluministeerium
perk@agri.ee · +372 625 6513

PERK



The screenshot shows the PERK mobile application interface. At the top, there is a logo on the left, the text 'PERK' in the center, and a menu icon on the right. Below the header, the title 'Püügireis 200117-1' is displayed in green. The main content area contains a list of five items, each with a title, a timestamp, and a right-pointing arrow:

- Sadamast väljumine**
Andmed salvestatud · 20.01.2017 11:01 · Andmed edastatud · 24.01.2017 16:49
- Tegevused püügivahenditega**
Andmed salvestatud · 24.01.2017 16:49 · Andmed edastatud · 24.01.2017 16:49
- Saabumise eelteade**
Andmed salvestatud · 24.01.2017 16:49 · Andmed edastatud · 24.01.2017 16:49
- Sadamasse saabumine**
Andmed salvestatud · 24.01.2017 16:49 · Andmed edastatud · 24.01.2017 16:49
- Lossimine**
Andmed salvestatud · 31.01.2017 13:03 · Andmed edastatud · 31.01.2017 13:03

- Püügireis algab sadamast väljumisega ja peale sadamasse saabumise raportit on püügireis lõppenud ja saab alustada uut püügireisi
- Lossimisraportit võib sisestada hiljem, kellel lossimiskohustust ei ole, saavad kinnitada lossimisraporti hinnanguliste kogustega.

Esmakokkuostu sisestamine

Esmakokkuost

ÜLDANDMED

Kala ostja: ANKARA UÜ

Kala müüja: HELBERI OÜ

+ Lisa uus ettevõte

Müüja esindaja(d):

OSTETAVAD KALAD

Ostetav saak: + Lisa ostetav saak


Kokku km-ta: 0.00€

Käibemaks 20%: Jah, arvesta käibemaksu (0.00€)

Summa kokku: 0.00€

TEHINGU TINGIMUSED

Tasutud: Sularahas Ülekandega

Müügi aeg: 31.01.2017  11 00

Müügi koht: -Vali- + Lisa uus esmakokkuostukoht

Katkesta

Salvesta

Salvesta ja edasta müüjale

Lisa ostetav saak




Sisesta püügireisi number:


nt. 220616-10

Edasi

Katkesta

Lubade info



PERK 

Kaluri kalapüügiload

[Uuenda lubade andmeid](#)

Loa number	Omanik	Haldusala	
IV170010	Kuldkala OÜ	Ida-Viru maakond	>
Kehtivuse algus	Kehtivuse lõpp		
25.01.2017	31.12.2017		

Laekunud küsimused


Mobiilirakenduse kohta:

a. Mis juhtub, kui mingil hetkel puudub levi (maal, või ka merel seda ikka juhtub, kuna mobiilimastide suuand on pigem asustustele suunatud).

b. Kui merel olek venib mingil põhjusel pikemaks ja aku saab näiteks tühjaks (talvel-sügisel külma ilmaga võib seda juhtuda), Mobiilseid seadmeid peab tihti kasutama ka kõnede ja muude asjade jaoks, mis samuti akut kulutavad, siis kuidas käituda, või mis on vajalik tegevus?

Lisainfo ja kasutusjuhend:

<https://www.agri.ee/et/perk-ehk-puugiandmete-esitamise-rakendus-kaluritele>



Tänu kuulamast!